


30 A

500 V
U MAX

PRESA ALTE TEMPERATURE PNHT



240 °C



IP44



1-6 mm²
1,5-10 mm²



METALLO



IK09



Solo per applicazioni statiche, non idoneo per applicazioni con forti vibrazioni

ALTRE CARATTERISTICHE

Conduttori flessibili (min-max)	1-6 mm ²
Conduttori rigidi (min-max)	1,5-10 mm ²






PRESA femmina
PNHT





SPINA maschio
PNHT



20-24 V AC	2P	092408A185	092808A185
220-250 V AC	1P+N+E	0924015185	0928015185
380-440 V AC	3P+E	0924013185	0928013185
220-250 V AC	3P+N+E	0924017185	0928017185

SCATOLE DA PARETE		Ingresso	Codice
SCATOLE METALLO (CON FILO DI TERRA)			
	0° (Diritta)	M20	571B0M20185
	0° (Diritta)	M25	571B0M25185
SCATOLE METALLO (CON FILO DI TERRA) + FLANGIA METALLO			
	45°	M20	571C4M20185
	45°	M25	571C4M25185
	45°	M32	571C4M32185

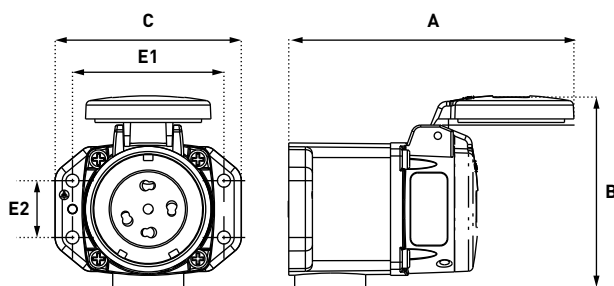
Le scatole sono fornite senza pressacavo.

FLANGIA		Codice
FLANGIA METALLO		
	45°	571M4185

IMPUGNATURE	Ingresso/ Ø ext. cavo	Codice
IMPUGNATURE METALLO + PRESSACAVO METALLO (CON FILO DI TERRA)		
	8-13 mm	571P020M185
	12-20 mm	571P025M185
	18-28 mm	571P032M185
IMPUGNATURE METALLO FILETTATE (SENZA PRESSACAVO)		
	M25	571P0M25185
	M32	571P0M32185

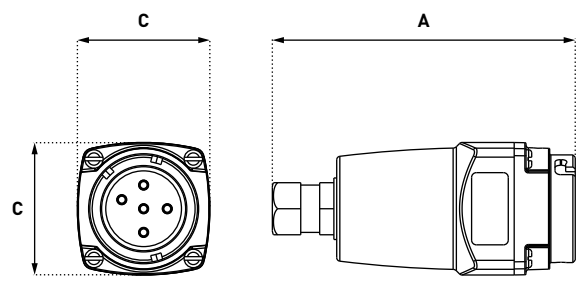
DISEGNI E DIMENSIONI

PRESA DA PARETE



A	B	C	E1	E2
121	80	79	64	24

SPINA



A	C
128	56