

# 63 A

# 1 000 V

U<sub>MAX</sub>

## DECONTACTOR™ DSN6



IP66  
IP67  
IP69



6-16 mm<sup>2</sup> <sup>(1)</sup>  
10-25 mm<sup>2</sup> <sup>(2)</sup>



GRP



IK09



-40 °C  
+60 °C



AC-22  
AC-23



60309-1  
60309-4  
60947-3



4 Hk. <sup>(3)</sup>

(1) Flexible Verdrahtung (min. - max.).  
(2) Starre Verdrahtung (min. - max.)  
(3) Flexible Verdrahtung: 1-2,5 mm<sup>2</sup>,  
Starre Verdrahtung: 1,5-4 mm<sup>2</sup>



Andere  
Leiterquerschnitte auf  
Anfrage



Wenn das Produkt in  
schwarzer Ausführung  
benötigt wird, bitte die  
zweite Stelle der Artikel-  
nummer durch 5 ersetzen.

Dose mit 2 Spannungen  
(siehe S.11)

### AUSSCHALTVERMÖGEN DES DECONTACTOR™

|  |                                  |
|--|----------------------------------|
| Entspricht den Normen IEC/EN 60309-1 und IEC/ EN60309- 4 | [63 A/690 V] oder [45 A/1 000 V] |
| Ausschaltvermögen gemäß der Norm IEC/EN 60947-3/AC-22    | 40 A/690 V                       |
| Ausschaltvermögen gemäß der Norm IEC/EN 60947-3/AC-23    | 63 A/400 V                       |
| Kurzschlussstrom I <sub>cc</sub>                         | 10 kA                            |
| Leistung kW AC-22/AC-23                                  | 30 kW                            |

EINBAUDOSE  
DSN6








EINBAUSTECKER  
DSN6





|                             |              |                |                |
|-----------------------------|--------------|----------------|----------------|
| 20-24 V AC                  | 2P           | 616408A        | 616808A        |
| 190-230 V AC                | 3P+E         | 6164033        | 6168033        |
| 220-250 V AC                | 1P+N+E       | 6164015        | 6168015        |
| 380-440 V AC                | 3P+E         | 6164013        | 6168013        |
| 220-250 V AC 380-440 V AC   | 3P+N+E       | 6164017        | 6168017        |
| 660-690 V                   | 3P+E         | 6164193        | 6168193        |
| 380-400 V 660-690 V         | 3P+N+E       | 6164197        | 6168197        |
| Hilfskontakte 16 A/400 V AC | + 2 Kontakte | Art.-Nr. + 972 | Art.-Nr. + 972 |
| Hilfskontakte 16 A/400 V AC | + 4 Kontakte | Art.-Nr. + 264 | Art.-Nr. + 264 |






► Auch mit anderen Stromstärken, Spannungen, Frequenzen und Kontaktkonfigurationen erhältlich (siehe Seite 14).

| OPTIONEN  | Artikelnummer               |
|---|-----------------------------|
| <b>VERRIEGELUNGSSSTIFT FÜR 2 VORHÄNGESCHLÖSSER</b><br>Ø 4 - 8 mm (OHNE VORHÄNGESCHLOSS)   |                             |
|    | Art.-Nr. Einbaudose<br>+843 |
| <b>SCHLIESSBÜGEL FÜR 1 - 6 VORHÄNGESCHLÖSSER</b>  |                             |
|    | 613A541                     |
| <b>STOP-HAKEN</b>   |                             |
|    | Art.-Nr. Einbaudose<br>+453 |
| <b>GUMMIKAPPE IP66/IP67</b>   |                             |
|    | 616A426                     |
| <b>EINZIEHHILFE (GRIFFFLASCHE, 2 STÜCK)</b>   |                             |
|    | 616A346                     |
| <b>SELBSTSCHLIESSENDER DECKEL IP40</b>  |                             |
|    | Art.-Nr. Einbaudose<br>+R   |
| <b>ABSCHLIESSBARER SCHLIESSENDER METALLDECKEL FÜR EINBAUSTECKER (IP55)</b>  |                             |
|   | 616A226                     |
| <b>SELF-EJECTING</b>  |                             |
|    | Siehe Seite 182             |
| <b>SCHWARZE AUSFÜHRUNG ●</b>  |                             |
| Der schwarze Punkt bedeutet, dass das Produkt auch in schwarzer Ausführung erhältlich ist. Bitte die zweite Stelle der Artikelnummer durch 5 ersetzen.  |                             |
| <b>ANTIBAKTERIELL BEHANDELTES PRODUKT ●</b>   | <b>NEU</b>                  |
| Dieser Punkt bedeutet, dass es das Produkt mit einer antibakteriellen Behandlung gibt. Fügen Sie der Bestellnummer das Suffix AG hinzu. Für weitere Informationen über Griffe mit antibakterieller Behandlung wenden Sie sich bitte an uns. |                             |

| ADAPTER   | Artikelnummer     |
|---|-------------------|
| <b>ADAPTER AUS GRP ●</b>  |                   |
|  | 30° 513M3         |
|  | 70° 513M7         |
| <b>ADAPTER AUS METALL</b>   |                   |
|  | 0° (gerade) 593M0 |
|  | 30° 593M3         |
|  | 70° 593M7         |

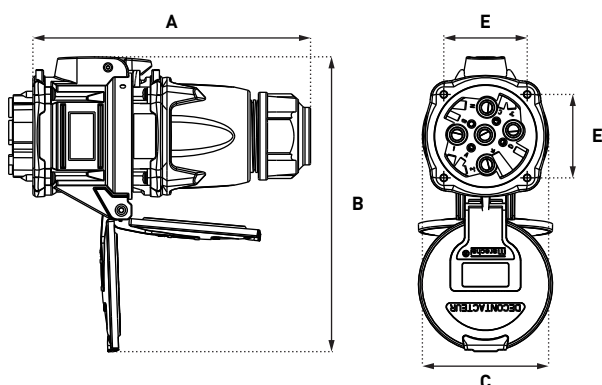
| WANDSOCKET *  | Eingang                 | Artikelnummer |
|--|-------------------------|---------------|
| <b>WANDSOCKET AUS GRP ●</b>  |                         |               |
|                 | 30° M25                 | 513B3M25      |
| <b>WANDSOCKET AUS METALL (+ ERDLEITER)</b>   |                         |               |
|                 | 20° M20                 | 593B2M20      |
|  | 20° M25                 | 593B2M25      |
|  | 20° M32                 | 593B2M32      |
| <b>WANDSOCKET AUS GRP + ADAPTER AUS GRP (SCHWARZE AUSFÜHRUNG, SIEHE ZUBEHÖR DXN6 SEITE 259)</b>  |                         |               |
|                 | 70° Ohne Bohrung        | 513C7000      |
|  | 70° Glatte Bohrung ø 25 | 513C7M25      |
| Erdschiene Art.-Nr.: 51AA089   | 70° Glatte Bohrung ø 32 | 513C7M32      |
|  | 70° Glatte Bohrung ø 40 | 513C7M40      |
| <b>WANDSOCKET AUS METALL (+ ERDLEITER) + ADAPTER AUS GRP</b>                                     |                         |               |
|                 | 30° M20                 | 513C3M20      |
|  | 30° M25                 | 513C3M25      |
|  | 30° M32                 | 513C3M32      |
|  | 30° M40                 | 513C3M40      |
| <b>WANDSOCKET AUS METALL (+ ERDLEITER) + ADAPTER AUS METALL</b>                                  |                         |               |
|                 | 30° M20                 | 593C3M20      |
|  | 30° M25                 | 593C3M25      |
|  | 30° M32                 | 593C3M32      |
|  | 30° M40                 | 593C3M40      |
|               | 0° (gerade) M20         | 593C0M20      |
|  | 0° (gerade) M25         | 593C0M25      |
|  | 0° (gerade) M32         | 593C0M32      |
|  | 0° (gerade) M40         | 593C0M40      |
|               | 70° M20                 | 593C7M20      |
|  | 70° M25                 | 593C7M25      |
|  | 70° M32                 | 593C7M32      |
|  | 70° M40                 | 593C7M40      |

\* Die Gehäuse werden ohne Kabelverschraubung geliefert.

| GRIFFE  | Eingang/<br>Kabel-Ø | Artikelnummer | Automatischer<br>Auswurf |
|---|---------------------|---------------|--------------------------|
| <b>GRIFF AUS GRP MIT INTEGRIERTER KABELVERSCHRAUBUNG ●●</b>                         |                     |               |                          |
|  | 10-30 mm            | 513P0D30      | /                        |
| <b>GRIFF AUS GRP + KABELVERSCHRAUBUNG AUS GRP, VERSCHRAUBT ●●</b>                   |                     |               |                          |
|  | 5-12 mm             | 513P020P      | Art.-Nr. +443            |
|   | 9-18 mm             | 513P025P      | Art.-Nr. +443            |
|   | 14-25 mm            | 513P032P      | Art.-Nr. +443            |
|   | 18-32 mm            | 513P040P      | Art.-Nr. +443            |
| <b>GRIFF AUS METALL + KABELVERSCHRAUBUNG AUS METALL VERSCHRAUBT (+ ERDLEITER)</b>   |                     |               |                          |
|  | 7-13 mm             | 593P020M      | /                        |
|   | 8-16 mm             | 593P025M      | /                        |
|   | 16-24 mm            | 593P032M      | /                        |
|   | 22-32 mm            | 593P040M      | /                        |
| <b>GRIFF AUS GRP MIT GEWINDE (OHNE KABELVERSCHRAUBUNG) ●</b>                        |                     |               |                          |
|  | M20                 | 513P0M20      | Art.-Nr. +443            |
|   | M25                 | 513P0M25      | Art.-Nr. +443            |
|   | M32                 | 513P0M32      | Art.-Nr. +443            |
|   | M40                 | 513P0M40      | Art.-Nr. +443            |
| <b>GRIFF AUS METALL MIT GEWINDE (OHNE KABELVERSCHRAUBUNG)</b>                       |                     |               |                          |
|  | M20                 | 593P0M20      | /                        |
|   | M25                 | 593P0M25      | /                        |
|   | M32                 | 593P0M32      | /                        |
|   | M40                 | 593P0M40      | /                        |

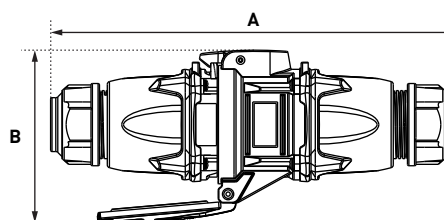
# ZEICHNUNGEN UND ABMESSUNGEN

## EINBAUDOSE MIT STECKER



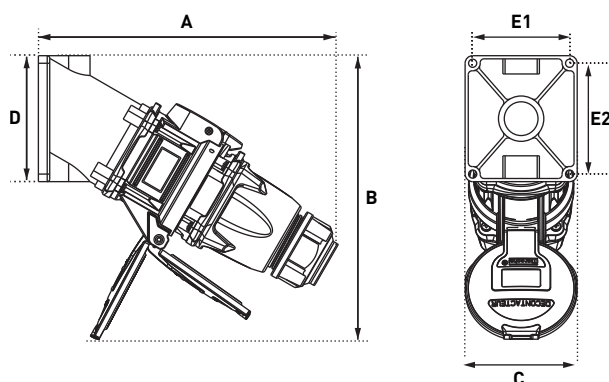
| A   | B   | C  | E  |
|-----|-----|----|----|
| 184 | 195 | 84 | 55 |

## KUPPLUNG



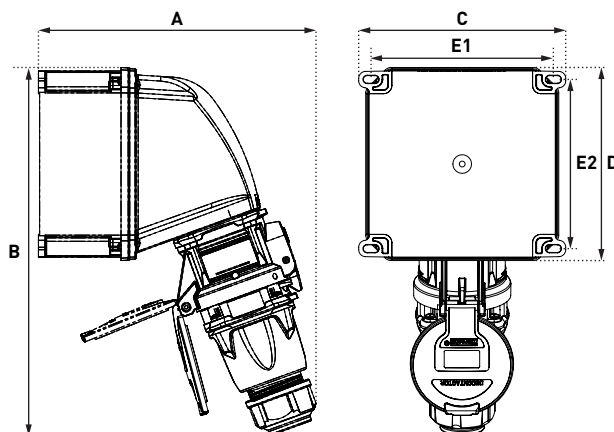
| A   | B   |
|-----|-----|
| 286 | 122 |

## AUFBAUDOSE 30° MIT STECKER



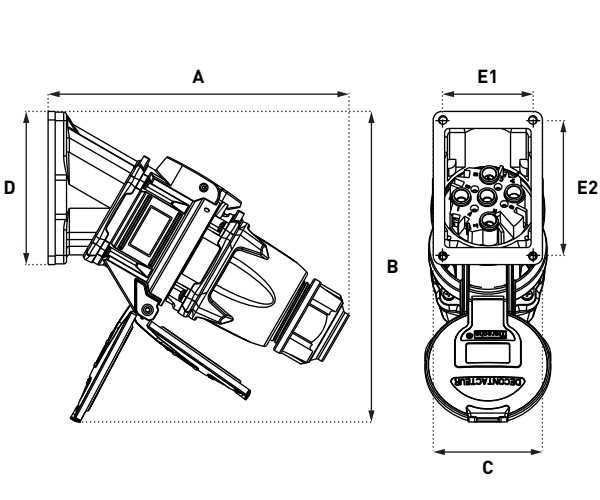
| A   | B   | C  | D   | E1 | E2 |
|-----|-----|----|-----|----|----|
| 238 | 225 | 89 | 100 | 77 | 88 |

## AUFBAUDOSE 70° MIT STECKER



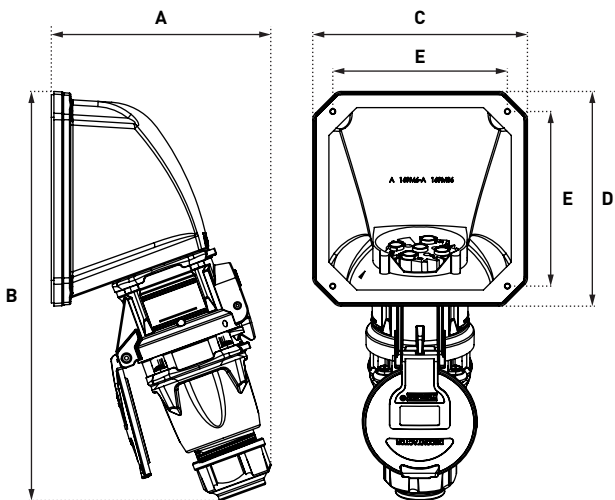
| A   | B   | C   | D   | E1  | E2  |
|-----|-----|-----|-----|-----|-----|
| 239 | 317 | 178 | 166 | 157 | 146 |

ANBAUDOSE 30° MIT STECKER



| A   | B   | C  | D   | E1 | E2 |
|-----|-----|----|-----|----|----|
| 212 | 219 | 77 | 108 | 64 | 95 |

ANBAUDOSE 70° MIT STECKER



| A   | B   | C   | D   | E   |
|-----|-----|-----|-----|-----|
| 170 | 317 | 166 | 166 | 135 |

