


150 A 1 000 V

U_{MAX}

DECONTACTOR™ DS9 GRP



IP66
IP67
IP69



25-70 mm² ⁽¹⁾
25-95 mm² ⁽²⁾



GRP



IK09



-40 °C
+60 °C



AC-22
AC-23



60309-1
60309-4
60947-3



6 Hk. ⁽³⁾

(1) Flexible Verdrahtung (min. - max.).
(2) Starre Verdrahtung (min. - max.)
(3) Flexible Verdrahtung: 2,5 mm².



Andere
Leiterquerschnitte auf
Anfrage

GRP- und Metallgeräte sind
nicht kompatibel.



Einbaudosen müssen mit
einem Kasten,
Adapter oder Griff
kombiniert werden, um
die korrekte Funktion der
Einziehvorrichtung zu
gewährleisten.

AUSSCHALTVERMÖGEN DES DECONTACTOR™

Entspricht den Normen IEC/EN 60309-1 und IEC/ EN60309- 4	150 A/690 V
Ausschaltvermögen gemäß der Norm IEC/EN 60947-3/AC-22	[90 A/690 V] oder [150 A/600 V]
Ausschaltvermögen gemäß der Norm IEC/EN 60947-3/AC-23	100 A/440 V
Kurzschlussstrom I _{cc}	10 kA
Leistung kW AC-22/AC-23	80 kW

EINBAUDOSE
DS9



EINBAUSTECKER
DS9









380-440 V AC	3P+E	3194013	3198013
220-250 V AC 380-440 V AC	3P+N+E	3194017	3198017
660-690 V AC	3P+E	3194193	3198193
380-400 V AC 660-690 V AC	3P+N+E	3194197	3198197
1 000 V AC*	3P+E	3194223	3198223
Hilfskontakte 10 A/400 V AC	+ 2 Kontakte	Art.-Nr. + 262	Art.-Nr. + 262
Hilfskontakte 10 A/400 V AC	+ 4 Kontakte	Art.-Nr. + 264	Art.-Nr. + 264
Hilfskontakte 10 A/400 V AC	+ 6 Kontakte	Art.-Nr. + 976	Art.-Nr. + 976

► Auch mit anderen Stromstärken, Spannungen, Frequenzen und Kontaktkonfigurationen erhältlich (siehe Seite 14).





* Schaltvermögen auf 125 A begrenzt.

OPTIONEN	Artikelnummer
VERRIEGELUNGSSTIFT FÜR 2 VORHÄNGESCHLÖSSER Ø 4 - 8 mm (OHNE VORHÄNGESCHLOSS)	
	Art.-Nr. Einbaudose +843
SCHLIESSBÜGEL FÜR 1 - 6 VORHÄNGESCHLÖSSER	
	399A541
STOP-HAKEN	
	Art.-Nr. Einbaudose +453
GUMMIKAPPE IP66/IP67	
	319A426
SELBSTSCHLIESSENDER DECKEL IP40	
	Art.-Nr. Einbaudose +R

GRIFFE	Eingang/ Kabel-Ø	Artikel- nummer	Automatischer Auswurf
GRIFF AUS ELASTOMER MIT INTEGRIERTER KABELVERSCHRAUBUNG			
	18-25 mm	555P0D25	Art.-Nr. +443
	25-35 mm	555P0D35	Art.-Nr. +443
	35-45 mm	555P0D45	Art.-Nr. +443
	45-49 mm	555P0D49	Art.-Nr. +443
GRIFF AUS GRP + KABELVERSCHRAUBUNG AUS GRP, VERSCHRAUBT			
	14-25 mm	515P032P	Art.-Nr. +443
	18-32 mm	515P040P	Art.-Nr. +443
	24-38 mm	515P050P	Art.-Nr. +443
	35-48 mm	515P063P	/
GRIFF AUS GRP MIT GEWINDE (OHNE KABELVERSCHRAUBUNG)			
	M50	515P0M50	/
	M63	515P0M63	/
GRIFF AUS METALL + KABELVERSCHRAUBUNG AUS METALL VERSCHRAUBT (+ ERDLEITER)			
	16-24 mm	595P032M	/
	22-32 mm	595P040M	/
	34-44 mm	595P050M	/
	35-48 mm	595P063M	/
GRIFF AUS METALL MIT GEWINDE (OHNE KABELVERSCHRAUBUNG)			
	M32	595P0M32	/
	M40	595P0M40	/
	M50	595P0M50	/
	M63	595P0M63	/

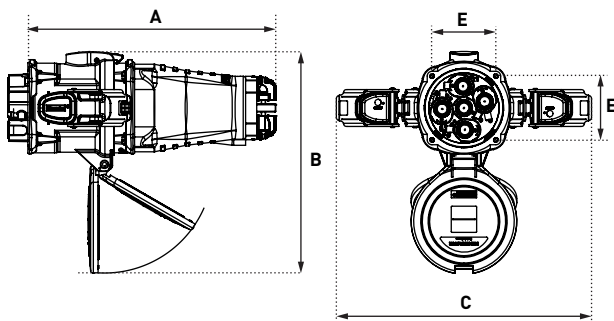
WAND- SOCKEL	△ x°	Eingang	Artikel- nummer
WANDSOCKEL AUS METALL (+ ERDLEITER) + ADAPTER AUS GRP			
	30°	M32	515C3M32
	30°	M40	515C3M40
	30°	M50	515C3M50
	30°	M63	515C3M63
WANDSOCKEL AUS METALL (+ ERDLEITER) + ADAPTER AUS METALL			
	30°	M32	595C3M32
	30°	M40	595C3M40
	30°	M50	595C3M50
	30°	M63	595C3M63
	0° (gerade)	M32	595C0M32
	0° (gerade)	M40	595C0M40
	0° (gerade)	M50	595C0M50
	0° (gerade)	M63	595C0M63
	70°	M32	595C7M32
	70°	M40	595C7M40
	70°	M50	595C7M50
	70°	M63	595C7M63
WANDSOCKEL AUS METALL (+ ERDLEITER) + ADAPTER AUS METALL + KONUS			
	0° (gerade)	M50	595E0M50
	30°	M50	595E3M50
	30°	M63	595E3M63
	70°	M50	595E7M50
	70°	M63	595E7M63

Die Gehäuse werden ohne Kabelverschraubung geliefert.

ADAPTER	△ x°	Artikelnummer
ADAPTER AUS GRP		
	30°	515M3
ADAPTER AUS METALL		
	0° (gerade)	595M0
	30°	595M3
	70°	595M7

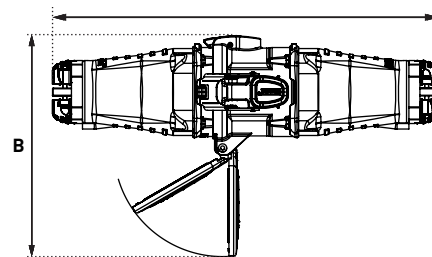
ZEICHNUNGEN UND ABMESSUNGEN

EINBAU DOSE MIT STECKER



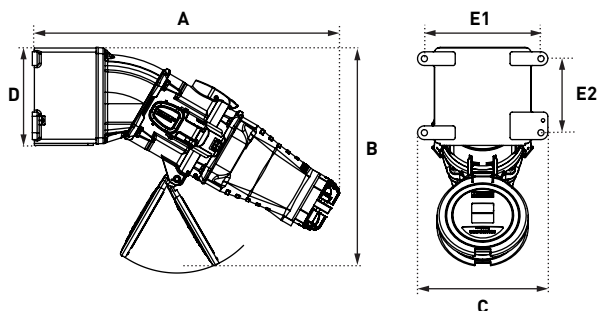
A	B	C	E
313	279	322	81

KUPPLUNGSDOSE MIT STECKER



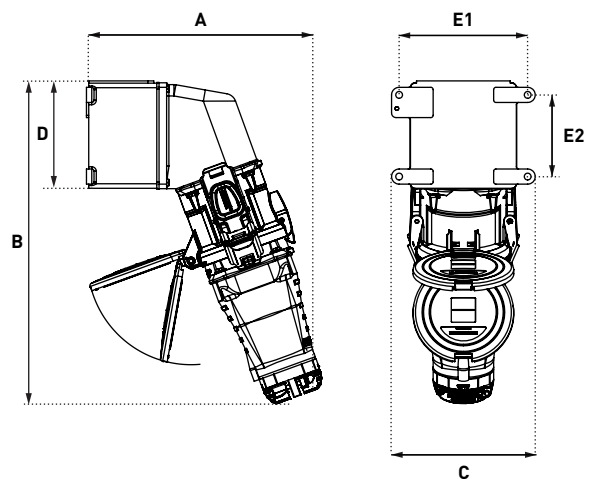
A	B
491	280

AUFBAU DOSE 30° MIT STECKER



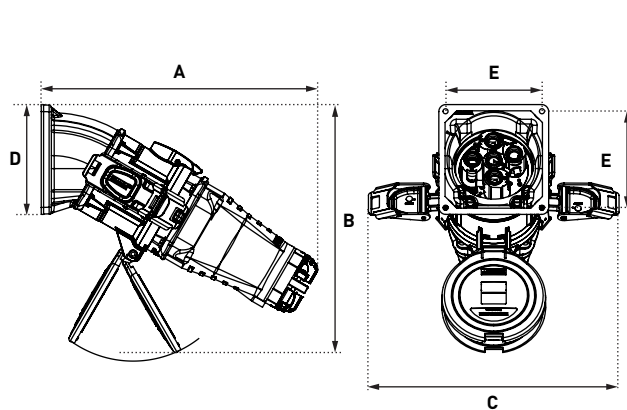
A	B	C	D	E1	E2
448	265	190	142	170	108

AUFBAU DOSE 70° MIT STECKER



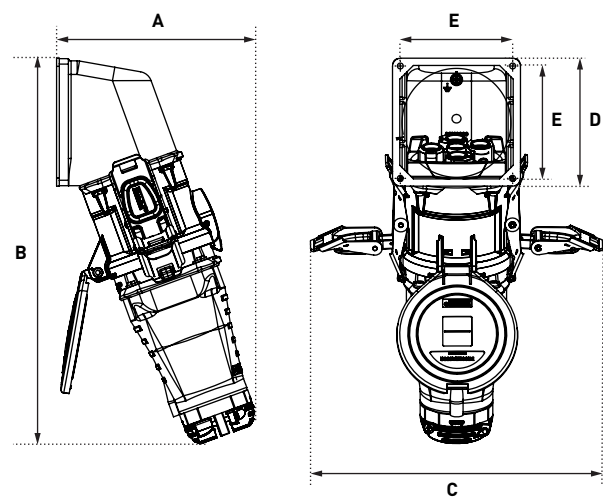
A	B	C	D	E1	E2
311	427	190	142	170	108

ANBAUDOSE 30° MIT STECKER




A	B	C	D	E
355	329	322	141	124

ANBAUDOSE 70° MIT STECKER




A	B	C	D	E
218	425	322	140	124



150 A

1 000 V
U_{MAXI}

DECONTACTOR™ DS9 METALL



IP66
IP67
IP69



25-70 mm² (1)
25-95 mm² (2)



METALL



IK10



-40 °C
+60 °C



AC-22
AC-23



60309-1
60309-4
60947-3



6 Hk.⁽³⁾



EMC

(1) Flexible Verdrahtung (min. - max.).
(2) Starre Verdrahtung (min. - max.)
(3) Flexible Verdrahtung: 2,5 mm².



Andere
Leiterquerschnitte auf
Anfrage

GRP- und Metallgeräte sind
nicht kompatibel.



Einbaudosen müssen mit
einem Kasten,
Adapter oder Griff
kombiniert werden, um
die korrekte Funktion der
Einziehvorrichtung zu
gewährleisten.

AUSSCHALTVERMÖGEN DES DECONTACTOR™

Entspricht den Normen IEC/EN 60309-1 und IEC/ EN60309- 4	150 A/690 V
Ausschaltvermögen gemäß der Norm IEC/EN 60947-3/AC-22	[90 A/690 V] oder [150 A/600 V]
Ausschaltvermögen gemäß der Norm IEC/EN 60947-3/AC-23	100 A/440 V
Kurzschlussstrom I _{cc}	10 kA
Leistung kW AC-22/AC-23	80 kW

EINBAUDOSE
DS9



EINBAUSTECKER
DS9



380-440 V AC	3P+E	3994013	3998013
220-250 V AC 380-440 V AC	3P+N+E	3994017	3998017
660-690 V AC	3P+E	3994193	3998193
380-400 V AC 660-690 V AC	3P+N+E	3994197	3998197
1 000 V AC*	3P+E	3994223	3998223
Hilfskontakte 10 A/400 V AC	+ 2 Kontakte	Art.-Nr. + 262	Art.-Nr. + 262
Hilfskontakte 10 A/400 V AC	+ 4 Kontakte	Art.-Nr. + 264	Art.-Nr. + 264
Hilfskontakte 10 A/400 V AC	+ 6 Kontakte	Art.-Nr. + 976	Art.-Nr. + 976

► Auch mit anderen Stromstärken, Spannungen, Frequenzen und Kontaktkonfigurationen erhältlich (siehe Seite 14).





* Schaltvermögen auf 125 A begrenzt.

OPTIONEN	Artikelnummer
VERRIEGELUNGSSTIFT FÜR 2 VORHÄNGESCHLÖSSER Ø 4 - 8 mm (OHNE VORHÄNGESCHLOSS)	
	Art.-Nr. Einbaudose +843
SCHLIESSBÜGEL FÜR 1 - 6 VORHÄNGESCHLÖSSER	
	399A541
VERRIEGELUNG MIT INNENSECHSKANTSCHRAUBE	
Direkte Verriegelung des Hakens, es kann kein Vorhängeschloss eingehängt werden.	Art.-Nr. Einbaudose +22
GUMMIKAPPE IP66/IP67	
	319A426
SELBSTSCHLIESSENDER DECKEL IP40	
	Art.-Nr. Einbaudose +R
ELEKTROMAGNETISCHE VERTRÄGLICHKEIT (EMC) ●	NEU
	Bestellen Sie einen "GRIFF AUS METALL MIT GEWINDE" + eine EMV-Kabelverschraubung erhältlich auf Seite 318.

GRIFFE	Eingang/ Kabel-Ø	Artikelnummer
GRIFF AUS ELASTOMER MIT INTEGRIERTER KABELVERSCHRAUBUNG		
	18-25 mm	555P0D25
	25-35 mm	555P0D35
	35-45 mm	555P0D45
	45-49 mm	555P0D49
GRIFF AUS GRP + KABELVERSCHRAUBUNG AUS GRP, VERSCHRAUBT		
	14-25 mm	515P032P
	18-32 mm	515P040P
	24-38 mm	515P050P
	35-48 mm	515P063P
GRIFF AUS GRP MIT GEWINDE (OHNE KABELVERSCHRAUBUNG)		
	M50	515P0M50
	M63	515P0M63
GRIFF AUS METALL + KABELVERSCHRAUBUNG AUS METALL VERSCHRAUBT (+ ERDLEITER)		
	16-24 mm	595P032M
	22-32 mm	595P040M
	34-44 mm	595P050M
	35-48 mm	595P063M
GRIFF AUS METALL MIT GEWINDE (OHNE KABELVERSCHRAUBUNG) ●		
	M32	595P0M32
	M40	595P0M40
	M50	595P0M50
	M63	595P0M63

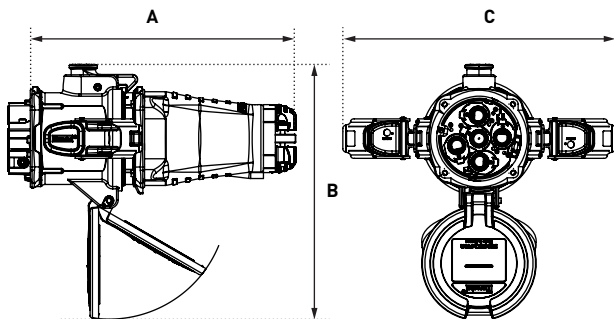
WAND-SOCKET	∠x°	Eingang	Artikelnummer
WANDSOCKET AUS METALL (+ ERDLEITER) + ADAPTER AUS GRP			
	30°	M32	515C3M32
	30°	M40	515C3M40
	30°	M50	515C3M50
	30°	M63	515C3M63
WANDSOCKET AUS METALL (+ ERDLEITER) + ADAPTER AUS METALL ●			
	30°	M32	595C3M32
	30°	M40	595C3M40
	30°	M50	595C3M50
	30°	M63	595C3M63
	0° (gerade)	M32	595C0M32
	0° (gerade)	M40	595C0M40
	0° (gerade)	M50	595C0M50
	0° (gerade)	M63	595C0M63
	70°	M32	595C7M32
	70°	M40	595C7M40
	70°	M50	595C7M50
	70°	M63	595C7M63
WANDSOCKET AUS METALL (+ ERDLEITER) + ADAPTER AUS METALL + KONUS ●			
	0° (gerade)	M50	595E0M50
	30°	M50	595E3M50
	30°	M63	595E3M63
	70°	M50	595E7M50
	70°	M63	595E7M63

Die Gehäuse werden ohne Kabelverschraubung geliefert.

ADAPTER	∠x°	Artikelnummer
ADAPTER AUS GRP		
	30°	515M3
ADAPTER AUS METALL ●		
	0° (gerade)	595M0
	30°	595M3
	70°	595M7

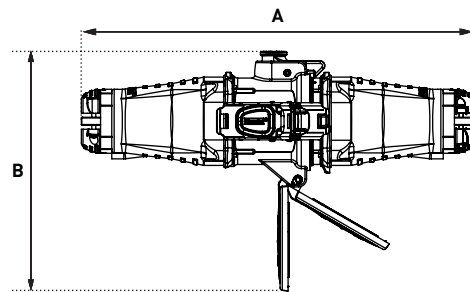
ZEICHNUNGEN UND ABMESSUNGEN

EINBAUDOSE MIT STECKER



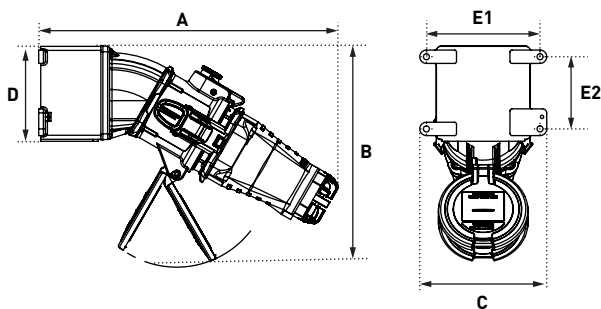
A	B	C
313	299	322

KUPPLUNGSDOSE MIT STECKER



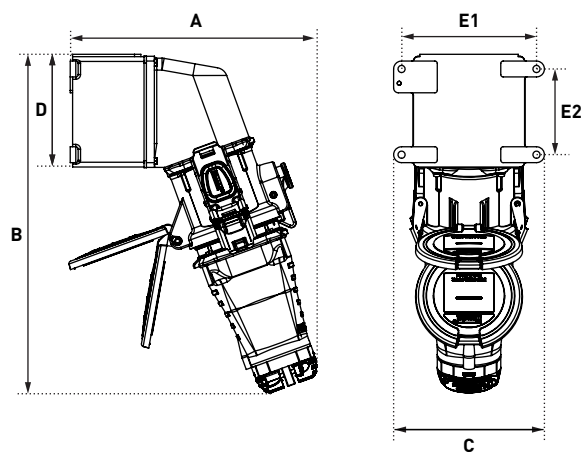
A	B
490	299

AUFBAUDOSE 30° MIT STECKER



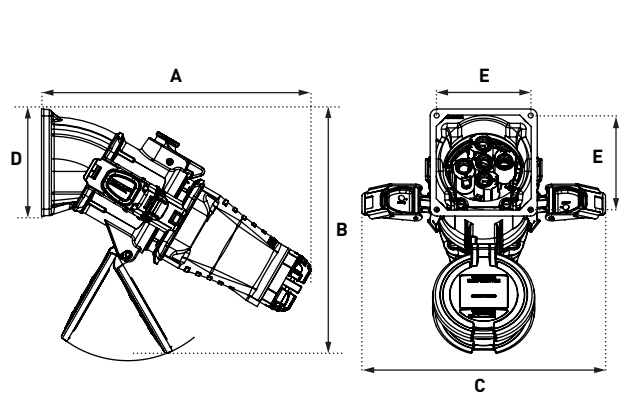
A	B	C	D	E1	E2
448	330	322	142	170	108

AUFBAUDOSE 70° MIT STECKER



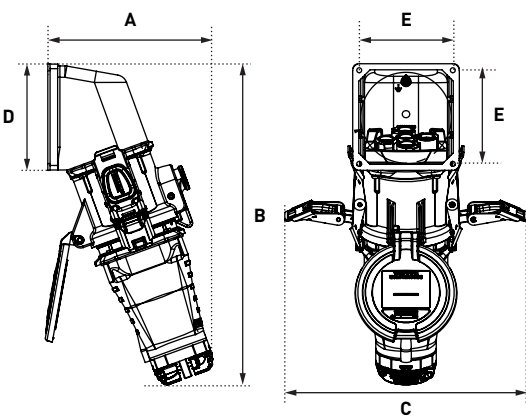
A	B	C	D	E1	E2
310	426	190	142	170	108

ANBAUDOSE 30° MIT STECKER



A	B	C	D	E
355	331	322	141	124

ANBAUDOSE 70° MIT STECKER



A	B	C	D	E
217	424	322	141	124

