

50 A

1 000 V
U MAXI

DECONTACTOR™ DS3



IP54⁽¹⁾
IP55⁽²⁾



6-16 mm² ⁽³⁾
10-25 mm² ⁽⁴⁾



GRP



IK09



-40 °C
+60 °C



AC-22
AC-23



60309-1
60309-4
60947-3



4 AUX. ⁽⁵⁾

- (1) Protezione spina inserita
(2) Protezione coperchio chiuso
(3) Conduttori flessibili (min-max).
(4) Conduttori rigidi (min-max).
(5) Conduttori flessibili : 1-2,5 mm²,
rigidi : 1,5-4 mm²



Consultateci, per altre
sezioni



Per i prodotti di colore
nero, variare la seconda
cifra del codice prodotto
in 5.

POTERE D'INTERRUZIONE DEL DECONTACTOR™

Secondo le norme IEC/EN 60309-1 e IEC/EN 60309-4	(50 A/690 V) o (45 A/1000 V)
Potere d'interruzione secondo la norma IEC/EN 60947-3/AC-22	40 A/690 V
Potere d'interruzione secondo la norma IEC/EN 60947-3/AC-23	50 A/400 V
Corrente di corto circuito Icc	10 kA
Potenza kW AC-22/AC-23	30 kW

PRESA femmina
DS3



SPINA maschio
DS3



Presa bi-tensione
(vedi p. 11)








20-24 V AC	2P	313408A	313808A
220-250 V AC	1P+N+E	3134015	3138015
380-440 V AC	3P+E	3134013	3138013
220-250 V AC 380-440 V AC	3P+N+E	3134017	3138017
660-690 V AC	3P+E	3134193	3138193
380-400 V AC 660-690 V AC	3P+N+E	3134197	3138197
1 000 V AC	3P+E	3134223	3138223
Ausiliari 16 A/400 V AC	+ 2 contatti	Cod. + 972	Cod. + 972
Ausiliari 16 A/400 V AC	+ 4 contatti	Cod. + 264	Cod. + 264

► Per altre tensioni, frequenze e configurazioni dei poli (vedere pagina 14).

<

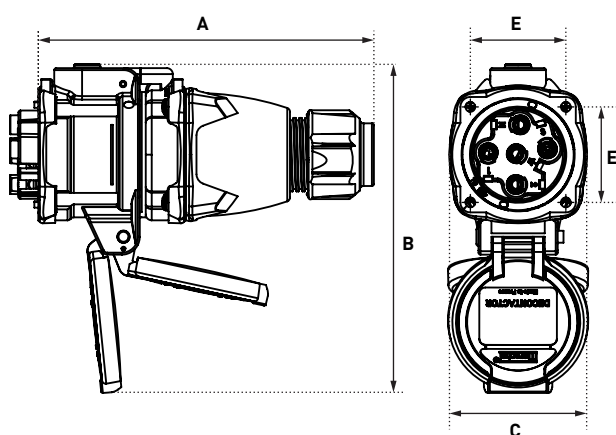
SCATOLE DA PARETE	△x°	Ingresso	Codice
SCATOLE GRP			
	30°	M25	513B3M25
SCATOLE METALLO (CON FILO DI TERRA)			
	20°	M20	593B2M20
	20°	M25	593B2M25
	20°	M32	593B2M32
SCATOLE GRP + FLANGIA GRP			
	70°	Non forata	513C7000
	70°	Forata liscia Ø 25	513C7M25
Barretta di Terra cod : 51AA089	70°	Forata liscia Ø 32	513C7M32
	70°	Forata liscia Ø 40	513C7M40
SCATOLE METALLO (CON FILO DI TERRA) + FLANGIA GRP			
	30°	M20	513C3M20
	30°	M25	513C3M25
	30°	M32	513C3M32
	30°	M40	513C3M40
SCATOLE METALLO (CON FILO DI TERRA) + FLANGIA METALLO			
	30°	M20	593C3M20
	30°	M25	593C3M25
	30°	M32	593C3M32
	30°	M40	593C3M40
	0° (Diritta)	M20	593C0M20
	0° (Diritta)	M25	593C0M25
	0° (Diritta)	M32	593C0M32
	0° (Diritta)	M40	593C0M40
	70°	M20	593C7M20
	70°	M25	593C7M25
	70°	M32	593C7M32
	70°	M40	593C7M40

Le scatole sono fornite senza pressacavo.

FLANGIA	△x°	Codice
FLANGIA GRP		
	30°	513M3
	70°	513M7
FLANGIA METALLO		
	0° (Diritta)	593M0
	30°	593M3
	70°	593M7

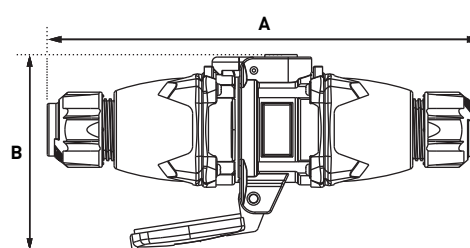
DISEGNI E DIMENSIONI

SPINA SU PRESA



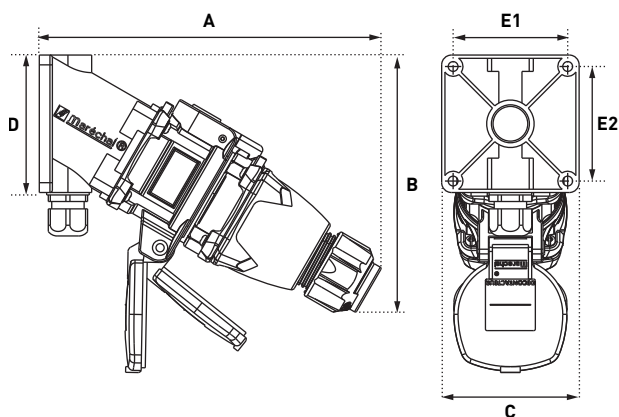
A	B	C	E
179	184	80	55

PROLUNGA



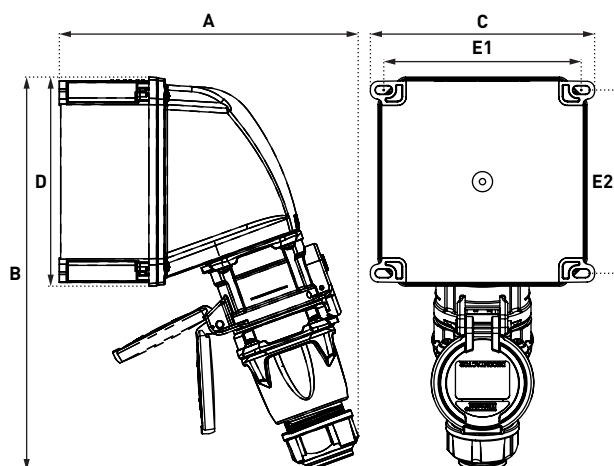
A	B
277	145

SPINA SU PRESA DA PARETE 30°



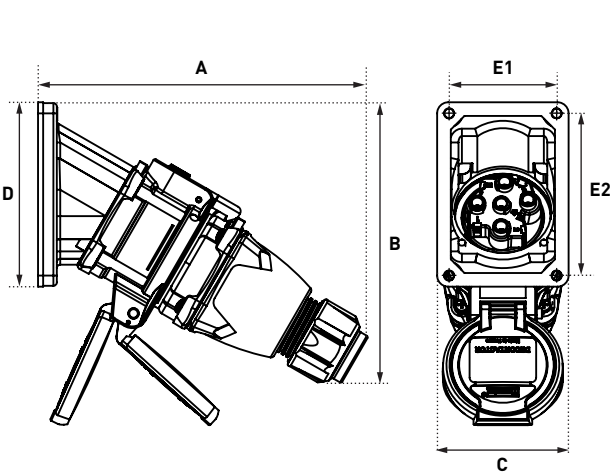
A	B	C	D	E1	E2
235	219	89	100	77	88

SPINA SU PRESA DA PARETE 70°



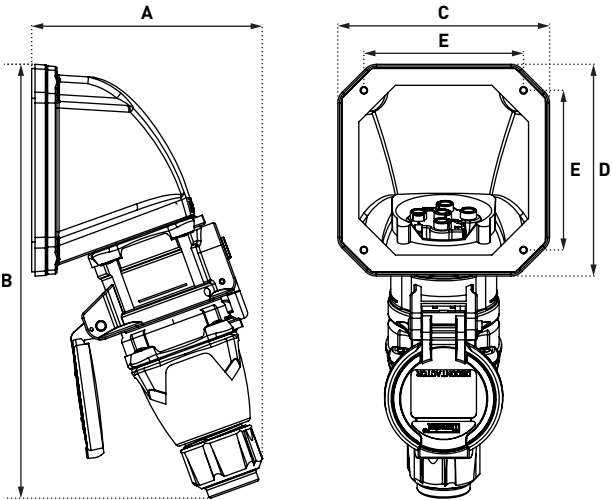
A	B	C	D	E1	E2
238	313	178	166	157	146

SPINA SU PRESA DA PANNELLO INCLINATA 30°



A	B	C	D	E1	E2
208	214	77	108	63	95

SPINA SU PRESA DA PANNELLO INCLINATA 70°



A	B	C	D	E
169	313	166	166	135

