

50 A

1 000 V
U MAX

DECONTACTOR™ DS3



IP54⁽¹⁾
IP55⁽²⁾



6-16 mm² ⁽³⁾
10-25 mm² ⁽⁴⁾



GRP



IK09



-40 °C
+60 °C



AC-22
AC-23



60309-1
60309-4
60947-3



4 Hk⁽⁵⁾

- (1) Schutzart eingesteckt
(2) Schutzart bei geschlossenem Deckel
(3) Flexible Verdrahtung (min. - max.)
(4) Starre Verdrahtung (min. - max.)
(5) Flexible Verdrahtung: 1-2,5 mm²,
Starre Verdrahtung: 1,5-4 mm²



Andere
Leiterquerschnitte auf
Anfrage

AUSSCHALTVERMÖGEN DES DECONTACTOR™

Entspricht den Normen IEC/EN 60309-1 und IEC/EN 60309-4	(50 A/690 V) oder (45 A/1000 V)
Ausschaltvermögen gemäß der Norm IEC/EN 60947-3/AC-22	40 A/690 V
Ausschaltvermögen gemäß der Norm IEC/EN 60947-3/AC-23	50 A/400 V
Kurzschlussstrom I _{cc}	10 kA
Leistung kW AC-22/AC-23	30 kW



Wenn das Produkt in
schwarzer Ausführung
benötigt wird, bitte die
zweite Stelle der Artikel-
nummer durch 5 ersetzen.

Dose mit 2 Spannungen
(siehe S.11)

EINBAUDOSE
DS3



EINBAUSTECKER
DS3








20-24 V AC	2P	313408A	313808A
220-250 V AC	1P+N+E	3134015	3138015
380-440 V AC	3P+E	3134013	3138013
220-250 V AC 380-440 V AC	3P+N+E	3134017	3138017
660-690 V AC	3P+E	3134193	3138193
380-400 V AC 660-690 V AC	3P+N+E	3134197	3138197
1000 V AC	3P+E	3134223	3138223
Hilfskontakte 16 A/400 V AC	+ 2 Kontakte	Art.-Nr. + 972	Art.-Nr. + 972
Hilfskontakte 16 A/400 V AC	+ 4 Kontakte	Art.-Nr. + 264	Art.-Nr. + 264

► Auch mit anderen Stromstärken, Spannungen, Frequenzen und Kontaktkonfigurationen erhältlich (siehe Seite 14).

OPTIONEN		Artikelnummer	
VERRIEGELUNGSSSTIFT FÜR 2 VORHÄNGESCHLÖSSER Ø 4 - 8 mm (OHNE VORHÄNGESCHLOSS)			
	Art.-Nr. Einbaudose +843		
SCHLIESSBÜGEL FÜR 1 - 6 VORHÄNGESCHLÖSSER			
	613A541		
STOP-HAKEN			
	Art.-Nr. Einbaudose +453		
GUMMIKAPPE IP66/IP67			
	313A426		
EINZIEHHILFE (GRIFFLASCHE, 2 STÜCK)			
	616A346		
DECKEL MIT SCHLIESSAUTOMATIK IP55			
	Art.-Nr. Einbaudose +R		
ABSCHLIESSBARER SCHLIESSENDER METALLDECKEL FÜR EINBAUSTECKER (IP55)			
	313A226		
SELF-EJECTING			
	Siehe Seite 194		
SCHWARZE AUSFÜHRUNG ●			
Der schwarze Punkt bedeutet, dass das Produkt auch in schwarzer Ausführung erhältlich ist. Bitte die zweite Stelle der Artikelnummer durch 5 ersetzen.			
ANTIBAKTERIELL BEHANDELTES PRODUKT ●			NEU
Dieser Punkt bedeutet, dass es das Produkt mit einer antibakteriellen Behandlung gibt. Fügen Sie der Bestellnummer das Suffix AG hinzu. Für weitere Informationen über Griffe mit antibakterieller Behandlung wenden Sie sich bitte an uns.			
GRIFFE	Eingang/ Kabel-Ø	Artikel- nummer	Automatischer Auswurf
GRIFF AUS GRP MIT INTEGRIERTER KABELVERSCHRAUBUNG ●●			
	10-30 mm	513P0D30	/
GRIFF AUS GRP + KABELVERSCHRAUBUNG AUS GRP, VERSCHRAUBT ●●			
	9-18 mm	513P025P	Art.-Nr. +443
	14-25 mm	513P032P	Art.-Nr. +443
	18-32 mm	513P040P	Art.-Nr. +443
GRIFF AUS GRP MIT GEWINDE (OHNE KABELVERSCHRAUBUNG) ●			
	M20	513P0M20	Art.-Nr. +443
	M25	513P0M25	Art.-Nr. +443
	M32	513P0M32	Art.-Nr. +443
	M40	513P0M40	Art.-Nr. +443
GRIFF AUS METALL + KABELVERSCHRAUBUNG AUS METALL VERSCHRAUBT (+ ERDLEITER)			
	7-13 mm	593P020M	/
	8-16 mm	593P025M	/
	16-24 mm	593P032M	/
	22-32 mm	593P040M	/
GRIFF AUS METALL MIT GEWINDE (OHNE KABELVERSCHRAUBUNG)			
	M20	593P0M20	/
	M25	593P0M25	/
	M32	593P0M32	/
	M40	593P0M40	/

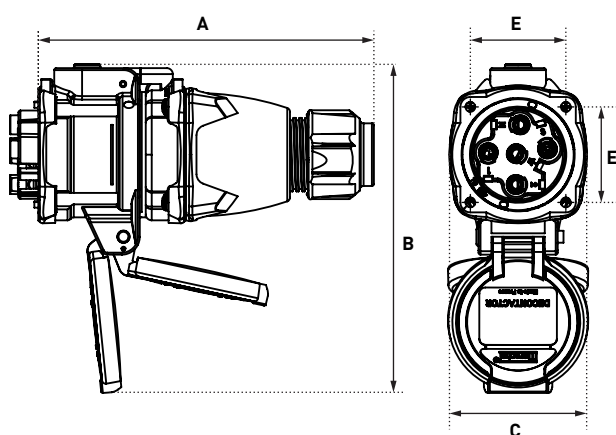
WAND-SOCKEL	∠x°	Eingang	Artikel- nummer
WANDSOCKET AUS GRP ●			
	30°	M25	513B3M25
WANDSOCKET AUS METALL (+ ERDLEITER)			
	20°	M20	593B2M20
	20°	M25	593B2M25
	20°	M32	593B2M32
WANDSOCKET AUS GRP + ADAPTER AUS GRP			
	70°	Ohne Bohrung	513C7000
	70°	Glatte Bohrung ø 25	513C7M25
Erdschiene Art.-Nr.: 51AA089	70°	Glatte Bohrung ø 32	513C7M32
	70°	Glatte Bohrung ø 40	513C7M40
WANDSOCKET AUS METALL (+ ERDLEITER) + ADAPTER AUS GRP			
	30°	M20	513C3M20
	30°	M25	513C3M25
	30°	M32	513C3M32
	30°	M40	513C3M40
WANDSOCKET AUS METALL (+ ERDLEITER) + ADAPTER AUS METALL			
	30°	M20	593C3M20
	30°	M25	593C3M25
	30°	M32	593C3M32
	30°	M40	593C3M40
	0° (gerade)	M20	593C0M20
	0° (gerade)	M25	593C0M25
	0° (gerade)	M32	593C0M32
	0° (gerade)	M40	593C0M40
	70°	M20	593C7M20
	70°	M25	593C7M25
	70°	M32	593C7M32
	70°	M40	593C7M40

Die Gehäuse werden ohne Kabelverschraubung geliefert.

ADAPTER	∠x°	Artikelnummer
ADAPTER AUS GRP ●		
	30°	513M3
	70°	513M7
ADAPTER AUS METALL		
	0° (gerade)	593M0
	30°	593M3
	70°	593M7

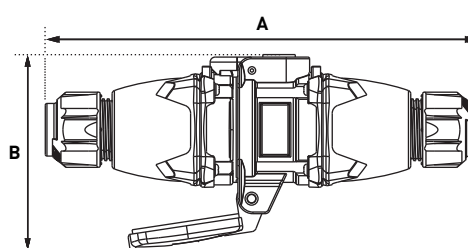
ZEICHNUNGEN UND ABMESSUNGEN

EINBAUDOSE MIT STECKER



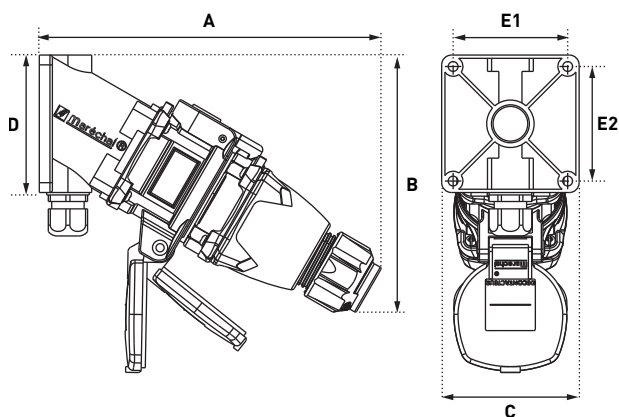
A	B	C	E
179	184	80	55

KUPPLUNG



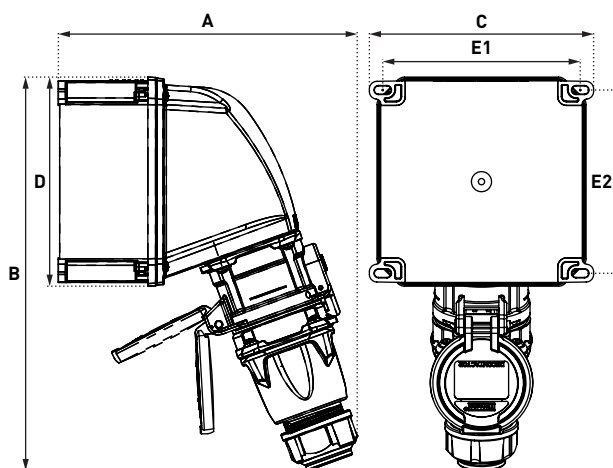
A	B
277	145

AUFBAUDOSE 30° MIT STECKER



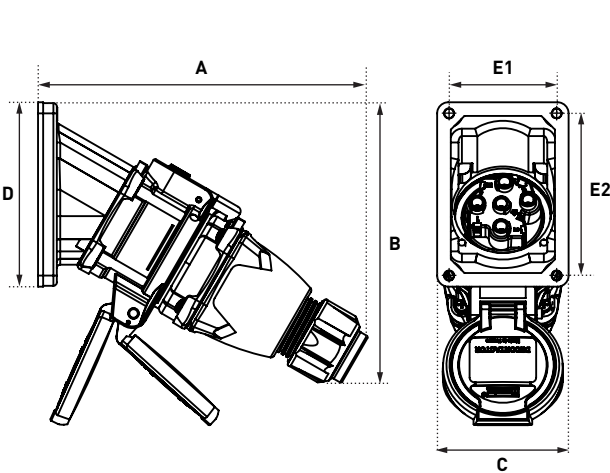
A	B	C	D	E1	E2
235	219	89	100	77	88

AUFBAUDOSE 70° MIT STECKER



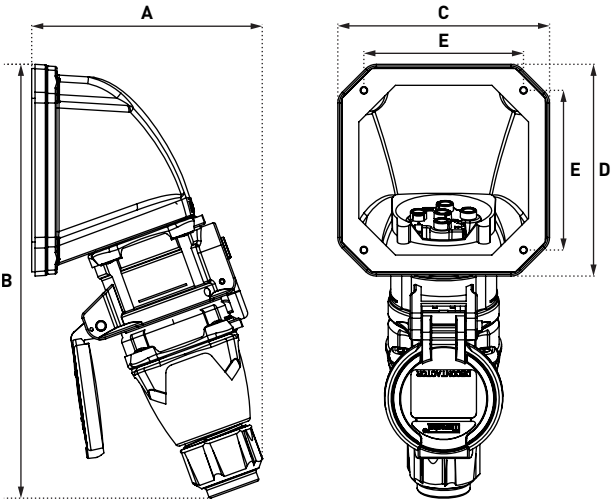
A	B	C	D	E1	E2
238	313	178	166	157	146

ANBAUDOSE 30° MIT STECKER



A	B	C	D	E1	E2
208	214	77	108	63	95

ANBAUDOSE 70° MIT STECKER



A	B	C	D	E
169	313	166	166	135

