

# 30 A

690 V  
U<sub>MAXI</sub>

## DECONTACTOR™ DS1



IP54<sup>(1)</sup>  
IP55<sup>(2)</sup>



2,5-6 mm<sup>2</sup> <sup>(3)</sup>  
2,5-10 mm<sup>2</sup> <sup>(4)</sup>



GRP



IK09



-40 °C  
+60 °C



AC-22  
AC-23



60309-1  
60309-4  
60947-3



2 Hk.<sup>(5)</sup>

- (1) Schutzart eingesteckt  
(2) Schutzart bei geschlossenem Deckel  
(3) Flexible Verdrahtung (min. - max.).  
(4) Starre Verdrahtung (min. - max.)  
(5) Flexible Verdrahtung: 2,5-6 mm<sup>2</sup>,  
starre Verdrahtung: 2,5-10 mm<sup>2</sup>



Andere  
Leiterquerschnitte auf  
Anfrage



Wenn das Produkt in  
schwarzer Ausführung  
benötigt wird, bitte die  
zweite Stelle der Artikel-  
nummer durch 5 ersetzen.

Dose mit 2 Spannungen  
(siehe S.11)

### AUSSCHALTVERMÖGEN DES DECONTACTOR™

Entspricht den Normen IEC/EN 60309-1 und IEC/ EN60309- 4	30 A/690 V
Ausschaltvermögen gemäß der Norm IEC/EN 60947-3/AC-22	30 A/690 V
Ausschaltvermögen gemäß der Norm IEC/EN 60947-3/AC-23	30 A/480 V
Kurzschlussstrom I <sub>cc</sub>	10 kA
Leistung kW AC-22/AC-23	15 kW

### EINBAUDOSE DS1



### EINBAUSTECKER DS1














20-24 V AC	2P	311408A	311808A
220-250 V AC	1P+N+E	3114015	3118015
380-440 V AC	3P+E	3114013	3118013
220-250 V AC 380-440 V AC	3P+N+E	3114017	3118017
660-690 V AC	3P+E	3114193	3118193
380-400 V AC 660-690 V AC	3P+N+E	3114197	3118197
Bis 500 V AC - Hilfskontakte 30 A*	+ 2 Kontakte	Art.-Nr. + 972	Art.-Nr. + 972

► Auch mit anderen Stromstärken, Spannungen, Frequenzen und Kontaktkonfigurationen erhältlich (siehe Seite 14).

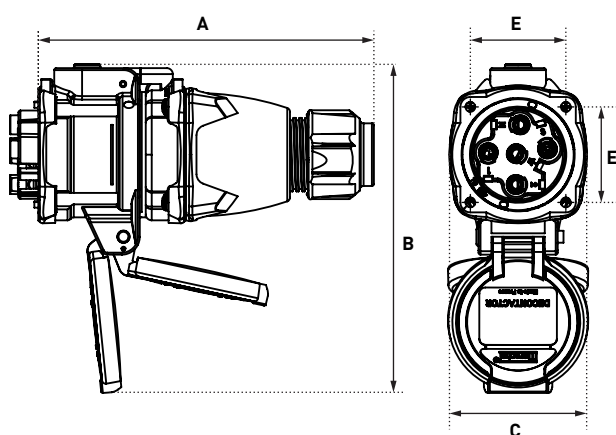
\* Bei Konfigurationen mit Hilfskontakten gilt für die Spannung des Produkts ein Wert von 500 V.

OPTIONEN	Artikelnummer
<b>SCHUKO-ADAPTER</b>	
Schuko-Dose 10/16 A 250 V + Industriesteckvorrichtungen MARECHAL® 1P+N+E, Sicherungen 10 A und 16 A im Lieferumfang enthalten. Alle Schuko-Adapter sind auch für verschiedene internationale Standards erhältlich: für Großbritannien bitte D11 durch D40 ersetzen, für Deutschland durch D30, für Italien durch D06...	
	3118015D11
<b>ADAPTERKABEL SCHUKO (SCHUTZKONTAKT)</b>	
Verlängerung mit Schuko-Dose IP44-10/16 A 250 V 2P+E + Kupplung DS1 IP55-230 V 1P+N+E, FI-Schutzeinrichtung IP55-10 oder 30 mA mit Reset (Nennstromstärke 16 A).	
	3114015ID3 (30 mA)
<b>VERRIEGELUNGSSTIFF FÜR 2 VORHÄNGESCHLÖSSER Ø 4 - 8 mm (OHNE VORHÄNGESCHLOSS)</b>	
	Art.-Nr. Einbaudose +843
<b>SCHLISSBÜGEL FÜR 1 - 6 VORHÄNGESCHLÖSSER</b>	
	613A541
<b>STOP-HAKEN</b>	
	Art.-Nr. Einbaudose +453
<b>GUMMIKAPPE IP66/IP67</b>	
	311A426
<b>EINZIEHHILFE (GRIFFLASCHE, 2 STÜCK)</b>	
	613A346
<b>DECKEL MIT SCHLISSAUTOMATIK IP55</b>	
	Art.-Nr. Einbaudose +R
<b>ABSCHLIESSBARER SCHLIESSENDER METALLDECKEL FÜR EINBAUSTECKER (IP55)</b>	
	311A226
<b>SELF-EJECTING</b>	
	Siehe Seite 194
<b>SCHWARZE AUSFÜHRUNG ●</b>	
Der schwarze Punkt bedeutet, dass das Produkt auch in schwarzer Ausführung erhältlich ist. Bitte die zweite Stelle der Artikelnummer durch 5 ersetzen.	
<b>ANTIBAKTERIELL BEHANDELTES PRODUKT ●</b>	
Dieser Punkt bedeutet, dass es das Produkt mit einer antibakteriellen Behandlung gibt. Fügen Sie der Bestellnummer das Suffix AG hinzu. Für weitere Informationen über Griffe mit antibakterieller Behandlung wenden Sie sich bitte an uns.	
<b>ADAPTER</b>	
	Artikelnummer
<b>ADAPTER AUS GRP ●</b>	
	30° 512M3
	70° 512M7
<b>ADAPTER AUS METALL</b>	
	0° (gerade) 592M0
	30° 592M3

WAND-SOCKEL	Winkel	Eingang	Artikelnummer
<b>WANDSOCKEL AUS GRP ●</b>			
	30°	M20	512B3M20
	30°	M25	512B3M25
<b>WANDSOCKEL AUS METALL (+ ERDLEITER)</b>			
	20°	M20	592B2M20
	20°	M25	592B2M25
<b>WANDSOCKEL AUS GRP + ADAPTER AUS GRP</b>			
	70°	Ohne Bohrung	512C7000
Erdschiene Art.-Nr.: 51AA089	70°	Glatte Bohrung ø 20	512C7M20
	70°	Glatte Bohrung ø 25	512C7M25
	70°	Glatte Bohrung ø 32	512C7M32
	70°	Glatte Bohrung ø 40	512C7M40
<b>WANDSOCKEL AUS METALL (+ ERDLEITER) + ADAPTER AUS GRP</b>			
	30°	M20	512C3M20
	30°	M25	512C3M25
	30°	M32	512C3M32
	30°	M40	512C3M40
<b>WANDSOCKEL AUS METALL (+ ERDLEITER) + ADAPTER AUS METALL</b>			
	30°	M20	592C3M20
	30°	M25	592C3M25
	30°	M32	592C3M32
	0° (gerade)	M20	592C0M20
	0° (gerade)	M25	592C0M25
	0° (gerade)	M32	592C0M32
Die Gehäuse werden ohne Kabelverschraubung geliefert.			
<b>GRIFFE</b>			
<b>GRIFF AUS GRP MIT INTEGRIERTER KABELVERSCHRAUBUNG ● ●</b>			
	5-21 mm	512P0D21	/
<b>GRIFF AUS GRP + KABELVERSCHRAUBUNG AUS GRP, VERSCHRAUBT ● ●</b>			
	5-12 mm	512P020P	Art.-Nr. +443
	9-18 mm	512P025P	Art.-Nr. +443
	14-25 mm	512P032P	Art.-Nr. +443
	18-32 mm	512P040P	Art.-Nr. +443
<b>GRIFF AUS GRP MIT GEWINDE (OHNE KABELVERSCHRAUBUNG) ●</b>			
	M20	512P0M20	Art.-Nr. +443
	M25	512P0M25	Art.-Nr. +443
	M32	512P0M32	Art.-Nr. +443
	M40	512P0M40	Art.-Nr. +443
<b>GRIFF AUS METALL + KABELVERSCHRAUBUNG AUS METALL VERSCHRAUBT (+ ERDLEITER)</b>			
	7-13 mm	592P020M	/
	8-16 mm	592P025M	/
	16-24 mm	592P032M	/
<b>GRIFF AUS METALL MIT GEWINDE (OHNE KABELVERSCHRAUBUNG)</b>			
	M20	592P0M20	/
	M25	592P0M25	/
	M32	592P0M32	/

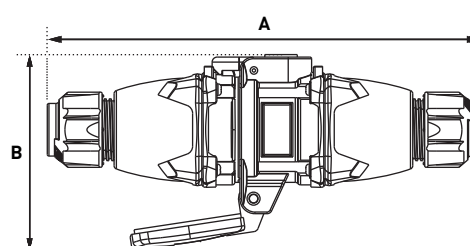
# ZEICHNUNGEN UND ABMESSUNGEN

EINBAUDOSE MIT STECKER



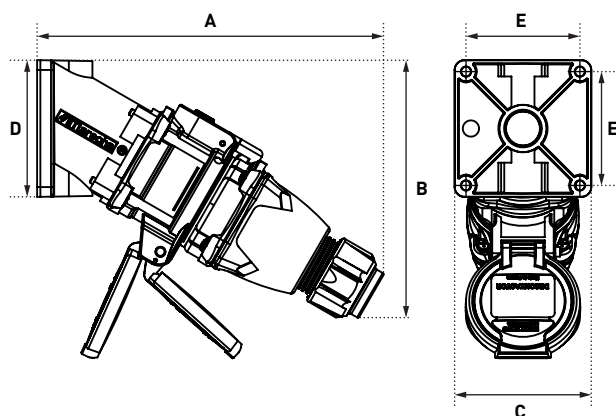
A	B	C	E
166	163	69	48

KUPPLUNG



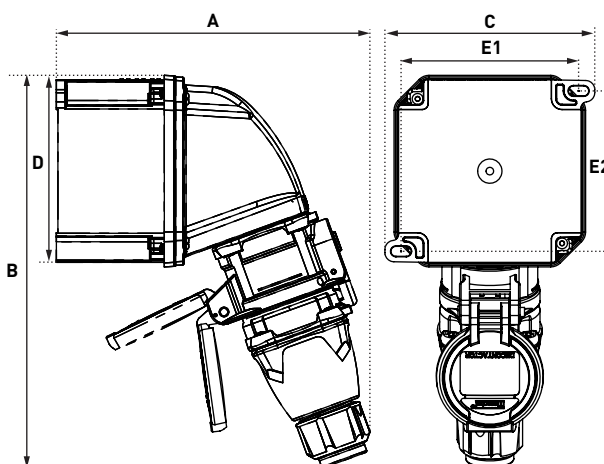
A	B	C
259	117	69

AUFBAUDOSE 30° MIT STECKER



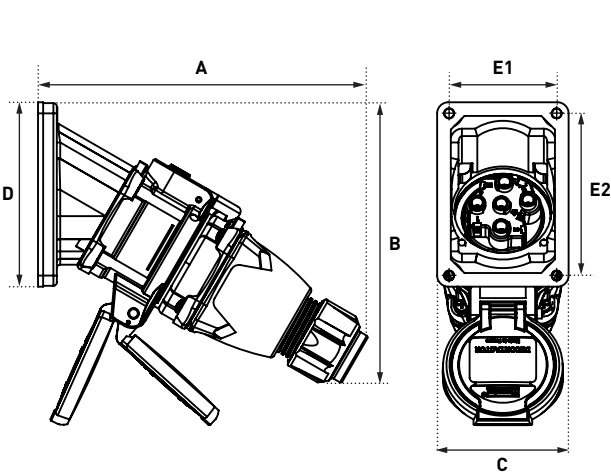
A	B	C	D	E
209	157	84	84	70

AUFBAUDOSE 70° MIT STECKER



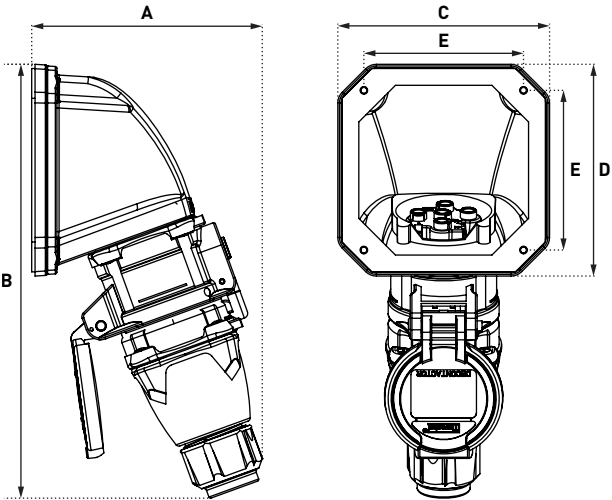
A	B	C	D	E1	E2
206	259	138	126	117	106

ANBAUDOSE 30° MIT STECKER



A	B	C	D	E1	E2
193	200	77	108	63	95

ANBAUDOSE 70° MIT STECKER



A	B	C	D	E
138	259	126	126	95

